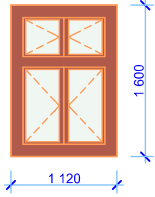
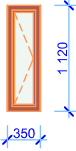
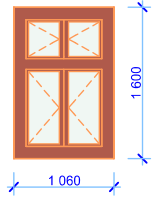
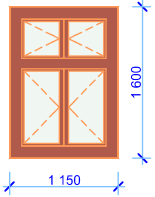


Tabulka oken

±0,000 = Úroveň 1.NP

ZHOTOVITEL	VYPRACOVAL	ZODP. PROJEKTANT
PLP Projektstav s.r.o. Rosice 336, 538 34 Rosice	Ing. Petr Hoffmann	Ing. Václav Pohorský tel. 776 850 534
INVESTOR Národní hřebčín Kladruby nad Labem, státní příspěvková organizace, č.p. 1, 53314 Kladruby nad Labem		
Stavební úpravy č.p. 122 na "Turistické centrum hřebčína Slatiňany"		
k.ú. Slatiňany [749796], par.č.st. 156, 63		
Profese: Architektonicko-stavební řešení		
Tabulka oken		

	
FORMÁT	1×A4
DATUM	11 / 2017
STUPEŇ	DSP, DPS
MĚŘÍTKO	Č. VÝKRESU D.1.1.b.16

č.	ks	náhled (pohled zvenku)	rozměry rámu okna	rozměry otvoru		povrch otvoru okna/dveří na straně ostění	kování	zasklení	materiál parapetu vnější / vnitřní	materiál rámu a křídla	barva rámu vnější / vnitřní	barva křídla vnější / vnitřní	poznámka
				šířka	výška								
O1	1		1 120x1 600	1 150	1 190	1,33	kování typu Alt Wien, (klíky, panty, distančníky, atd.), odstín bronz	profil typu castle - standardní špaletové okno (obě úrovně křídel se otevírají dovnitř) vnější křídlo - jednoduché vnitřní křídlo - jednoduché Uw = 2,35 W/m2K	barevný hliník, odstín cihlová červená/ dřevěný parapet - sendvičová konstrukce, bílá RAL 9010	smrk - lepený hranol, na ostění použita spárovka	cihlová červená / bílá RAL 9010	cihlová červená / bílá RAL 9010	NOVÉ
O2	4		350x1 120	380	1 150	0,39	kování typu Alt Wien, (klíky, panty, distančníky, atd.), odstín bronz	profil typu castle - standardní špaletové okno (obě úrovně křídel se otevírají dovnitř) vnější křídlo - jednoduché vnitřní křídlo - jednoduché Uw = 2,35 W/m2K	barevný hliník, odstín cihlová červená/ dřevěný parapet - sendvičová konstrukce, bílá RAL 9010	smrk - lepený hranol, na ostění použita spárovka	cihlová červená / bílá RAL 9010	cihlová červená / bílá RAL 9010	NOVÉ
O3	4		1 060x1 600	1 090	1 630	1,25	kování typu Alt Wien, (klíky, panty, distančníky, atd.), odstín bronz	profil typu castle - standardní špaletové okno (obě úrovně křídel se otevírají dovnitř) vnější křídlo - jednoduché vnitřní křídlo - jednoduché Uw = 2,35 W/m2K	barevný hliník, odstín cihlová červená/ dřevěný parapet - sendvičová konstrukce, bílá RAL 9010	smrk - lepený hranol, na ostění použita spárovka	cihlová červená / bílá RAL 9010	cihlová červená / bílá RAL 9010	REPASE - broušení, vytmelení, nový nátěr
O4	1		1 150x1 600	1 180	1 630	1,38	kování typu Alt Wien, (klíky, panty, distančníky, atd.), odstín bronz	profil typu castle - standardní špaletové okno (obě úrovně křídel se otevírají dovnitř) vnější křídlo - jednoduché vnitřní křídlo - jednoduché Uw = 2,35 W/m2K	barevný hliník, odstín cihlová červená/ dřevěný parapet - sendvičová konstrukce, bílá RAL 9010	smrk - lepený hranol, na ostění použita spárovka	cihlová červená / bílá RAL 9010	cihlová červená / bílá RAL 9010	REPASE - broušení, vytmelení, nový nátěr